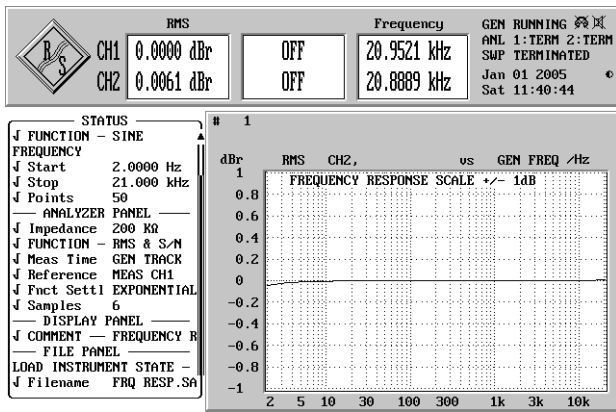
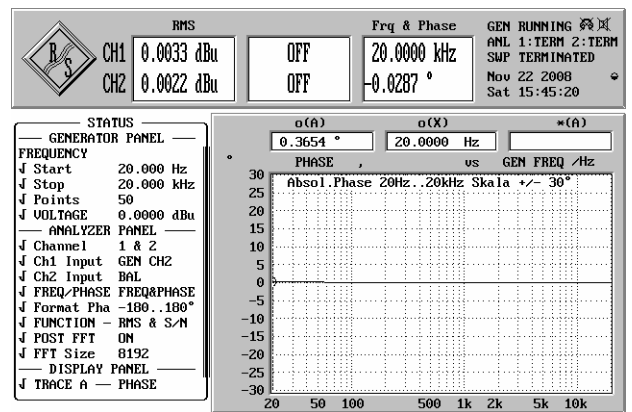


# TYPISCHE EIGENSCHAFTEN DIFFERENZVERSTÄRKER SSIM-04Mc

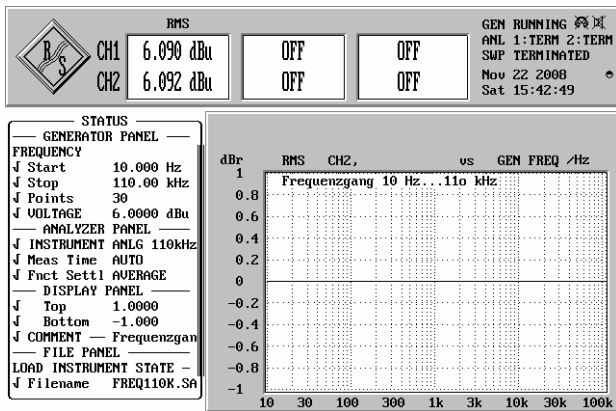
Nachfolgende typische Messergebnisse wurden an einem Serien-Modul SSIM-04Mc gemessen. Üblicher Lastwiderstand von 10 kΩ bei Leitungspegeln von +6 dBu und 0,0 dB Verstärkung, soweit nicht anders angegeben. Die Konfiguration des Analyzers ist jeweils im linken Block angegeben. Einspeisung über XLR-buchse, am Cinch-Ausgang gemessen. Analyzer: R&S UPL



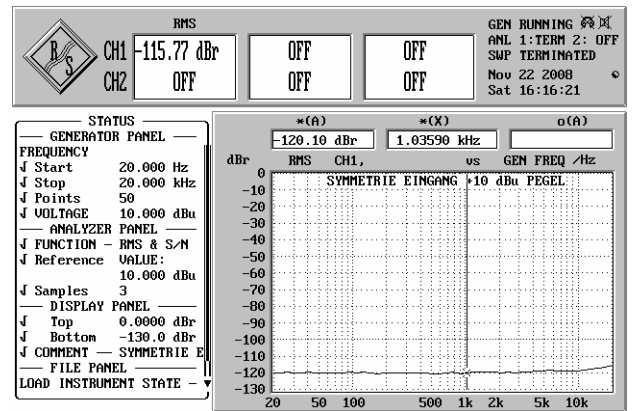
Frequenzgang 2 Hz...20 kHz Skala: ± 1 dB



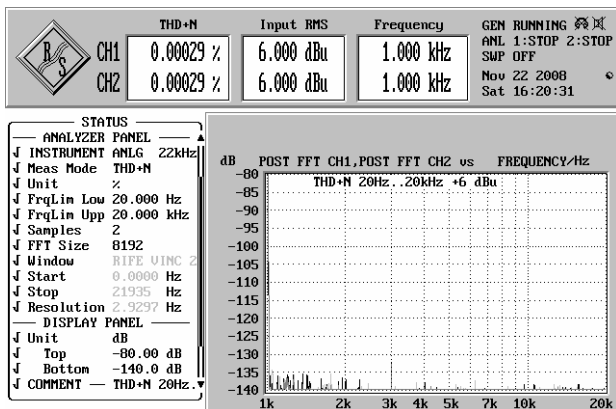
Phasengang 20 Hz...20 kHz Skala: ± 30°



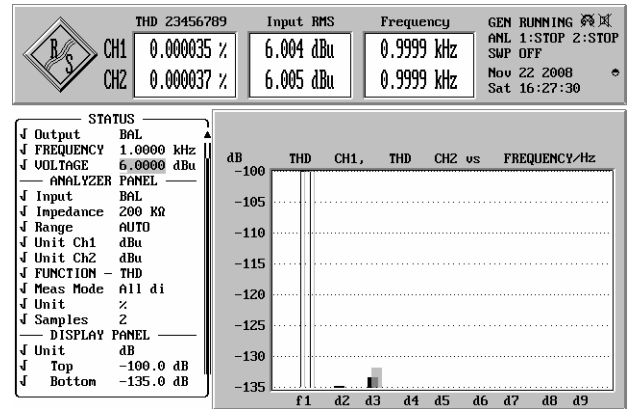
Frequenzgang 10 Hz...110 kHz Skala: ± 1 dB



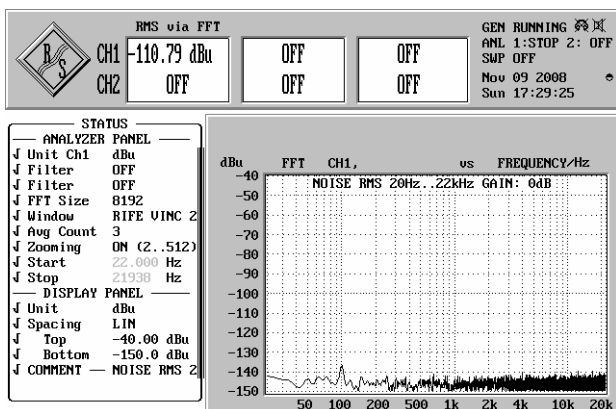
Gleichtaktunterdrückung symmetrischer Eingang



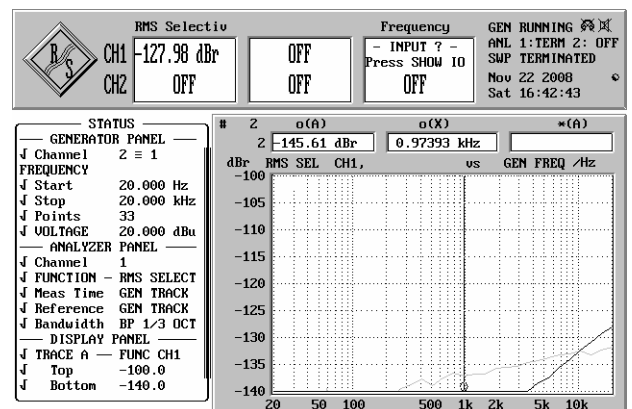
THD+N bei 1 kHz Messbandbreite 20 Hz...20 kHz



THD bei 1 kHz Harmonische von k<sub>2</sub>...k<sub>9</sub> gemessen



RMS Noise-Spektrum am Ausgang bei Verstärkung 0,0 dB



Übersprechen linker Kanal ↔ rechter Kanal